

Colegio E. I. "El Faro"
Algeciras


Clase de 5 años



Maestra: Maria del Mar Quirell

PROYECTO : "IMPERIO ROMANO"

Nombre:



armadura

A

a

a

a

a

a

Traza la letra "a" . Busca y rodeala en la palabra "armadura".
Colorea el soldado romano.

Maria del Mar Quirell

a




romano

lanza

tunica

soldado

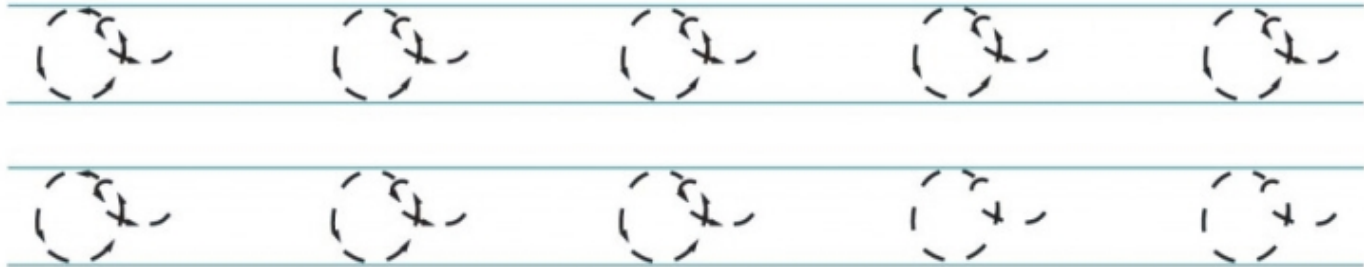


Traza la letra "a" . Busca y rodeala en las palabras que aparecen en la ficha.
Colorea los romanos.

Maria del Mar Quirell





Roma
Romulo
Remo
lobo



Traza la letra "o". Busca y rodea las vocales "a" y "o" en las palabras que aparecen en la ficha.
Colorea la loba, "Romulo" y "Remo".

Maria del Mar Quirell




Traza la letra "o" . Busca y rodea las vocales "a" y "o" en el cuadro que aparece en la ficha.
Escribe la palabra "ROMANO" en el recuadro y luego colorea el dibujo.

Empty rectangular box for writing the word "EMPERADORES".



Julio Cesar

E e



Cesar Augusto

Two rows of handwriting practice lines. Each row contains five dashed circles for tracing, positioned between a top and bottom blue line.

Traza la letra "e". Busca y rodea las vocales "a", "e" y "o" en las palabras que aparecen en la ficha.
Colorea a los emperadores y luego escribe "EMPERADORES" en el recuadro.



romana

loba

soldado

cesar

LEE:

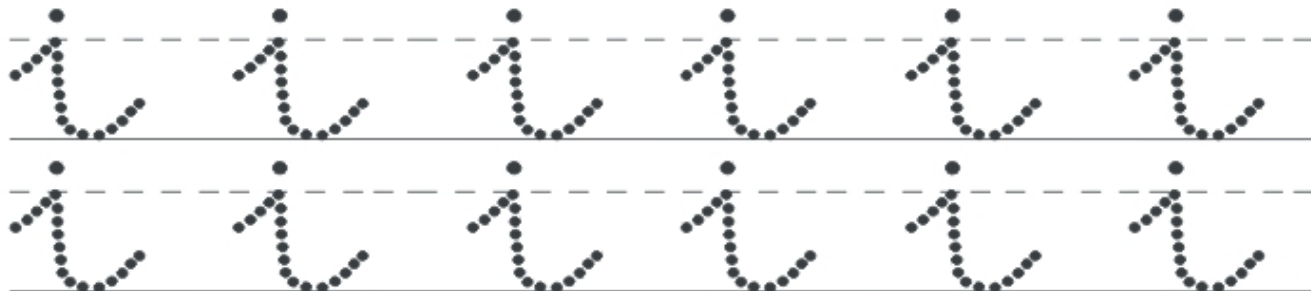
aoe ea oae eo aaa ea

Une con flechas cada imagen con su palabra. Escribe las vocales de las palabras debajo de cada cuadro.
Lee las vocales que aparecen en la ficha.

Maria del Mar Quirell

I i

insulæ



Traza la letra "i". Copia la palabra "insulæ".
Colorea la casa de los plebeyos.

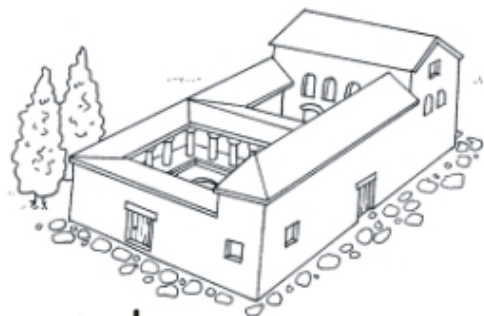
Maria del Mar Quirell



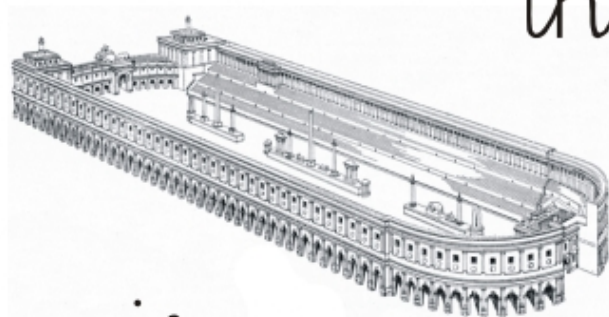
anfiteatro



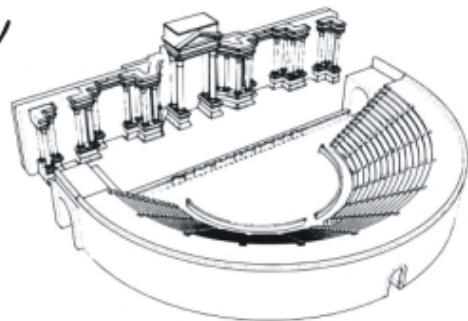
insulae



domus



circo



teatro


I i

Colorea las construcciones romanas que contengan la "i" en su palabra.
Rodea las vocales aprendidas: "a", "o", "e", "i".

Maria del Mar Quirell



huevo



pescado



pollo



champiñones



aceitunas

Colorea los alimentos del banquete romano que contengan la "i" en su palabra.
Rodea las vocales aprendidas: "a", "o", "e", "i" cada una de un color.


María del Mar Quirell

U

u




uua



Traza la letra "u". Copia la palabra "uua".
Colorea la uva.

Maria del Mar Quirell

Un auriga es un esclavo romano



a a a



e e e

o o o


Rodea las vocales "a", "e", "o" cada una de un color de la frase de la ficha.
Traza las vocales y completa la ficha.

María del Mar Quirell

Jupiter, dios del universo



Rodea las vocales "a", "e", "o", "i", "u" cada una de un color de la frase de la ficha y en el recuadro.
Traza las vocales y completa la ficha.




lucerna



lino



laurel



loba



legionario

la le li lo lu

M m



m m u p
m a e l
i o m u


m m m

m m m

Traza la "m". Busca la "m" en el recuadro y rodea.
Colorea el mosaico y escribe la palabra en el recuadro: "MOSAICO".



M m



terma ← ma → Roma

mesa ← me → Mercurio

minotauru ← mi → Minerva

mosaico ← mo → Remo

domus ← mu → Romulo

L

yelmo



armadura

escudo

espada


sandalia

Vocales: a e i o u

Consonantes: p m l

LEGIONARIO

legionario



Rodea las vocales y las consonantes "p", "m", "l" cada una de un color, del uniforme del legionario.
Copia las palabras en los recuadros. Luego, traza la "l"

P p



Traza la letra "p" . Rodea los dibujos que contengan en su palabra la "p", luego colorea.
(Puente, pollo, Júpiter, imperio y patricio).

Maria del Mar Quirell

Familia romana

papa



mama

Pepe Pipo Pepa

LEE:

pa pe pi po pu

Traza las sílabas de la letra "p".

Rodea las sílabas de las palabras de familia romana que contengan la "p".

María del Mar Quirell